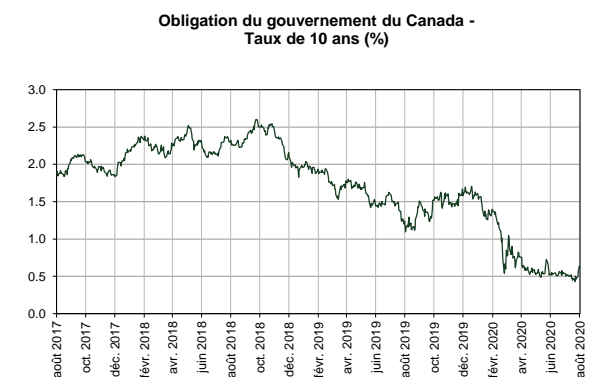
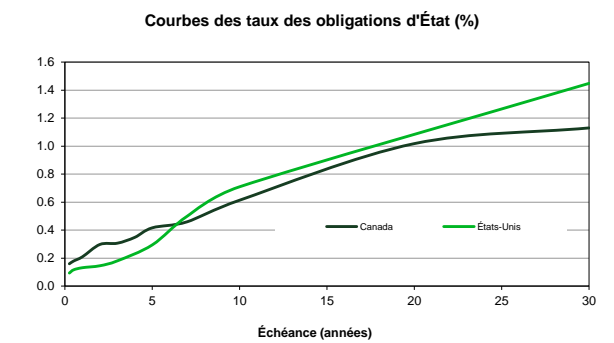
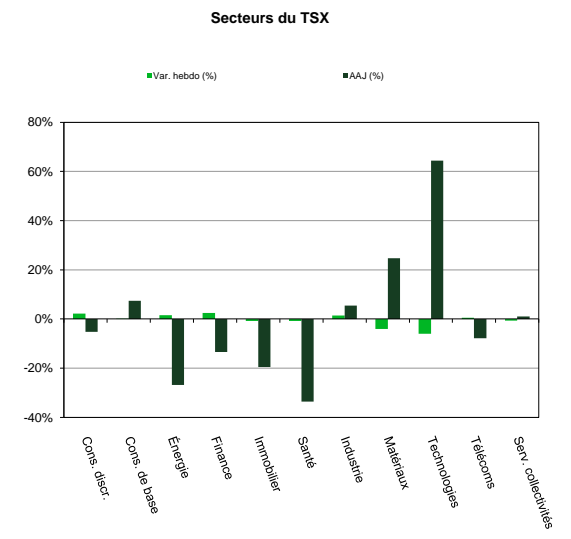


Revue hebdomadaire des marchés

Conseils en matière de portefeuilles et recherche sur les placements

Du 07 août, 2020 au 14 août, 2020

Données économiques				Marchés boursiers					Revenu fixe			
Canada - Indicateurs clés				Canada	Niveau	Var. hebd.	AAJ	AAJ \$CA	Indices / Taux	Niveau	Var. hebd.	AAJ
PIB réel (var 1 an %)	-13.8	31 mai	Dec-2019	S&P/TSX Composé	16515	-0.2%	-3.2%	-3.2%	Obligataire universel FTSE TMX Canada	1210	-1.2%	7.7%
IPC global (var 1 an %)	0.7	30 juin		S&P/TSX 60	990	-0.1%	-2.4%	-2.4%	Oblig. rendement réel FTSE TMX Canada	671	-1.0%	10.0%
IPC de base (var 1 an %)	1.1	30 juin		S&P/TSX petites cap.	563	1.9%	-5.5%	-5.5%	Mer Lynch US haut rend Master II	1409	-0.5%	-0.2%
Taux de chômage (%)	10.9	31 juil.							LIBOR 3 mois	0.2704%	7.1%	-85.8%
Var nette de l'emploi (milliers)	418.5	31 juil.										
Confiance des consommateurs	49.8	31 juil.		États-Unis	Niveau	Var. hebd.	AAJ	AAJ \$CA	Taux des obligations d'État	Bon Très 3m	Obl. 10 ans	Obl. 30 ans
Ventes au détail (var 1 an %)	-18.4	31 mai		Dow Jones	27931	1.8%	-2.1%	0.0%	Canada	0.16	0.614	1.130
Mises chantier (milliers, dés.)	246	31 juil.		S&P 500	3373	0.6%	4.4%	6.6%	États-Unis	0.09	0.710	1.448
Log neufs STC (var 1 an %)	1.3	30 juin		Nasdaq	11019	0.1%	22.8%	25.4%	Écart	0.07	-0.096	-0.318
Indice directeurs d'achats Ivey	65.2	31 juil.		Russell 2000	1578	0.6%	-5.4%	-3.4%				
États-Unis - Indicateurs clés	Niveau	Date du rapport	Dec-2019	International	Niveau	Var. hebd.	AAJ	AAJ \$CA				
PIB réel (var 1 an %)	-9.5	30 juin		DAX	12901	1.8%	-2.6%	5.0%				
IPC global (var 1 an %)	1.0	31 juil.		FTSE 100	6090	1.0%	-19.3%	-18.6%				
IPC de base (var 1 an %)	1.6	31 juil.		Nikkei	23289	4.3%	-1.6%	2.3%				
Taux de chômage (%)	10.2	31 juil.		MSCI EAEO	1900	2.4%	-6.7%	-4.8%				
Var emplois non agric (milliers)	1763	31 juil.		MSCI Monde	2384	1.2%	1.1%	3.2%				
Confiance des consommateurs	92.6	31 juil.		MSCI marchés émerg.	1093	0.4%	-1.9%	0.2%				
Ventes au détail (var 1 an %)	2.7	31 juil.										
Mises chantier (milliers, dés.)	1186	30 juin										
S&P/Case-Shiller (var 1 an %)	3.7	31 mai										
Indice de fabrication ISM	54.2	31 juil.										
Taux directeurs	Cible	Prch. réun.										
Banque du Canada	0.25%	9 sept.										
Réserve fédérale américaine	0.25%	16 sept.										
Banque centrale européenne	0.00%	10 sept.										
Produits de base	Prix	Var. hebd.	AAJ									
Pétrole brut WTI (\$US/baril)	42.01	1.9%	-31.2%									
Gaz naturel (\$US/MMBtu)	2.36	5.3%	1.9%									
Or (\$US/once troy)	1945.12	-4.4%	28.2%									
Cuivre (\$US/lb)	2.88	2.4%	2.0%									
Devises	Taux	Var. hebd.	AAJ									
CAD / USD	0.7538	0.9%	-2.1%									
USD / CAD	1.3266	-0.9%	2.1%									
USD / JPY	106.60	0.6%	-1.9%									
EUR / USD	1.1842	0.5%	5.6%									
GBP / USD	1.3086	0.3%	-1.3%									
CAD JPY	80.36	1.5%	-3.9%									
EUR / CAD	1.5708	-0.4%	7.8%									
GBP / CAD	1.7359	-0.6%	0.8%									



Veuillez prendre connaissance des renseignements importants qui figurent à la dernière page du présent document.

Renseignements importants

Source: Bloomberg Finance L.P. Les présents renseignements ont été fournis par Gestion de patrimoine TD et ne servent qu'à des fins d'information. Les renseignements proviennent de sources jugées fiables. Les graphiques et les tableaux sont présentés uniquement à titre d'illustration; ils ne reflètent pas la valeur ou des rendements futurs. Ces renseignements n'ont pas pour but de fournir des conseils financiers, juridiques, fiscaux ou de placement. Les stratégies de placement, de négociation ou de fiscalité devraient être étudiées en fonction des objectifs et de la tolérance au risque de chacun.

Le présent document peut contenir des déclarations prospectives qui sont de nature prévisionnelle et pouvant comprendre des termes comme « prévoir », « s'attendre à », « compter », « croire », « estimer », ainsi que les formes négatives de ces termes. Les déclarations prospectives sont fondées sur des prévisions et des projections à propos de facteurs généraux futurs concernant l'économie, la politique et les marchés, comme les taux d'intérêt, les taux de change, les marchés boursiers et financiers, et le contexte économique général; on suppose que les lois et règlements applicables en matière de fiscalité ou autres ne feront l'objet d'aucune modification et qu'aucune catastrophe ne surviendra. Les prévisions et les projections à l'égard d'événements futurs sont, de par leur nature, assujetties à des risques et à des incertitudes que nul ne peut prévoir. Les prévisions et les projections pourraient s'avérer inexactes dans l'avenir. Les déclarations prospectives ne garantissent pas les résultats futurs. Les événements réels peuvent différer grandement de ceux qui sont exprimés ou sous-entendus dans les déclarations prospectives. De nombreux facteurs importants, y compris ceux énumérés plus haut, peuvent contribuer à ces écarts. On ne doit pas se fier indûment aux déclarations prospectives.

Gestion de patrimoine TD représente les produits et les services offerts par TD Waterhouse Canada Inc., Gestion privée TD Waterhouse Inc., Services bancaires privés, Gestion de patrimoine TD (offerts par La Banque Toronto-Dominion) et Services fiduciaires, Gestion de patrimoine TD (offerts par La Société Canada Trust).

Source : London Stock Exchange Group plc et les entreprises du groupe (collectivement, le « groupe LSE »). © Groupe LSE, 2020. FTSE Russell est le nom commercial de certaines des sociétés membres du groupe LSE. « FTSE® », « Russell® » et « FTSE Russell® » sont des marques de commerce des sociétés membres du groupe LSE concernées et sont utilisées sous licence par toute autre société membre du groupe LSE. « TMX® » est une marque de commerce de TSX Inc. et est utilisée sous licence par le groupe LSE. Tous les droits à l'égard des indices ou des données FTSE Russell sont acquis auprès de la société membre du groupe LSE concernée à qui appartiennent les indices ou les données. Ni le groupe LSE ni ses concédants de licence n'acceptent de responsabilité pour les erreurs ou les omissions dans les indices ou les données, et aucune partie ne peut se fier aux indices ou aux données de la présente communication. Aucune autre publication des données du groupe LSE n'est permise sans le consentement écrit de la société membre du groupe LSE concernée. Le contenu de la présente communication n'est pas promu, parrainé ou endossé par le groupe LSE.

Bloomberg et Bloomberg.com sont des marques de commerce et de service de Bloomberg Finance L.P., une société en commandite dont le siège social est situé au Delaware, ou de ses filiales. Tous droits réservés.

Toutes les marques de commerce sont la propriété de leurs détenteurs respectifs.

MD Le logo TD et les autres marques de commerce sont la propriété de La Banque Toronto-Dominion.